ด่วนที่สุด

ที่ ชบ ๐๐๒๓.๓/ว ๘๗๖๖

ศาลากลางจังหวัดชลบุรี
ถนนมนตเสวี ชบ ๒๐๐๐๐

๒๐ ธันวาคม ๒๕๖๖

เรื่อง การประกาศผลการประเมินประสิทธิภาพขององค์กรปกครองส่วนท้องถิ่น ประจำปี ๒๕๖๖

เรียน นายอำเภอ ทุกอำเภอ นายกองค์การบริหารส่วนจังหวัดชลบุรี นายกเมืองพัทยา และนายกเทศมนตรีนคร ทุกแห่ง

อ้างถึง ๑. หนังสือจังหวัดชลบุรี ด่วนที่สุด ที่ ชบ ๐๐๒๓.๓/ว ๓๕๖๑ ลงวันที่ ๑๙ พฤษภาคม ๒๕๖๖
๒. หนังสือจังหวัดชลบุรี ด่วนที่สุด ที่ ชบ ๐๐๒๓.๓/ว ๔๖๐๘ ลงวันที่ ๓๐ มิถุนายน ๒๕๖๖

สิ่งที่ส่งมาด้วย สำเนาหนังสือกรมส่งเสริมการปกครองท้องถิ่น ด่วนที่สุด ที่ มท ๐๘๑๐.๗/ว ๕๑๕๓ ลงวันที่ ๑๒ ธันวาคม ๒๕๖๖ จำนวน ๑ ชุด

ตามที่จังหวัดชลบุรีได้แจ้งซักซ้อมการประเมินประสิทธิภาพขององค์กรปกครองส่วนท้องถิ่น (Local Performance Assessment: LPA) ประจำปี ๒๕๖๖ โดยมีการกำหนดปฏิทินการประเมินฯ เอกสารและสื่อ เพื่อใช้เป็นแนวทางในการชี้แจงการตรวจประเมิน และแจ้งขยายระยะเวลาการประเมินประสิทธิภาพขององค์กรปกครองส่วนท้องถิ่น ประจำปี ๒๕๖๖ นั้น

กรมส่งเสริมการปกครองท้องถิ่นแจ้งว่า ได้ตรวจสอบผลการประเมินประสิทธิภาพขององค์กรปกครองส่วนท้องถิ่น ประจำปี ๒๕๖๖ เรียบร้อยแล้ว จึงประกาศผลการประเมินดังกล่าวให้องค์กรปกครองส่วนท้องถิ่นในพื้นที่และประชาชนทราบ รายละเอียดตามสิ่งที่ส่งมาด้วย ซึ่งสามารถดาวน์โหลดได้ที่ www.chonburilocal.go.th หัวข้อ “หนังสือราชการ” หรือ QR Code ท้ายหนังสือฉบับนี้ สำหรับอำเภอให้แจ้งเทศบาลเมือง เทศบาลตำบล และองค์การบริหารส่วนตำบลในพื้นที่พิจารณาดำเนินการ

จึงเรียนมาเพื่อพิจารณาดำเนินการ

ขอแสดงความนับถือ

(นายอำนาจ เจริญศรี)
รองผู้ว่าราชการจังหวัดชลบุรี ปฏิบัติราชการแทน
ผู้ว่าราชการจังหวัดชลบุรี

สำนักงานส่งเสริมการปกครองท้องถิ่นจังหวัด
กลุ่มงานส่งเสริมและพัฒนาท้องถิ่น
โทร ๐๓๘-๒๗๖๑๙๘-๙ ต่อ ๑๖
ผู้ประสานงาน ชนิษฎา/ปวริศา ๐๖๓ ๒๐๖ ๕๔๘๘

แบบรายงานผลการประเมินประสิทธิภาพของ อปท. ประจำปี 2566

(คะแนนรวม 5 ด้าน จากทีมประเมิน)

ทุกประเภท อปท.

ข้อมูล ณ วันที่ 13/12/2566

90	ภาคตะวันออก	ชลบุรี	ศรีราชา	อบต.	อบต.บางพระ	60	47	78.33	45	40	88.89	95	75	78.95	200	155	77.50	25	23	92.00	425	340	80.00
91	ภาคตะวันออก	ชลบุรี	ศรีราชา	อบต.	อบต.บ่อวิน	60	47	78.33	45	43	95.56	95	67	70.53	210	179	85.24	25	23	92.00	435	359	82.53
92	ภาคตะวันออก	ชลบุรี	สัตหีบ	อบต.	อบต.พลูตาหลวง	60	60	100.00	45	40	88.89	95	80	84.21	195	183	93.85	25	25	100.00	420	388	92.38
93	ภาคตะวันออก	ชลบุรี	สัตหีบ	อบต.	อบต.แสมสาร	60	40	66.67	45	40	88.89	95	57	60.00	185	116	62.70	25	21	84.00	410	274	66.83
94	ภาคตะวันออก	ชลบุรี	บ่อทอง	อบต.	อบต.บ่อทอง	60	52	86.67	45	39	86.67	100	82	82.00	205	166	80.98	25	25	100.00	435	364	83.68
95	ภาคตะวันออก	ชลบุรี	บ่อทอง	อบต.	อบต.วัดสุวรรณ	60	50	83.33	45	41	91.11	100	79	79.00	195	137	70.26	25	21	84.00	425	328	77.18
96	ภาคตะวันออก	ชลบุรี	บ่อทอง	อบต.	อบต.เกษตรสุวรรณ	60	45	75.00	45	40	88.89	95	75	78.95	195	151	77.44	25	25	100.00	420	336	80.00
97	ภาคตะวันออก	ชลบุรี	บ่อทอง	อบต.	อบต.พลวงทอง	60	54	90.00	45	39	86.67	100	78	78.00	205	164	80.00	25	19	76.00	435	354	81.38
98	ภาคตะวันออก	ชลบุรี	เกาะจันทร์	อบต.	อบต.ท่าบุญมี	60	46	76.67	45	45	100.00	95	68	71.58	200	143	71.50	25	23	92.00	425	325	76.47
99	ภาคตะวันออก	ชลบุรี	บางละมุง	ท้องถิ่นรูปแบบพิเศษ	ท้องถิ่นรูปแบบพิเศษเมืองพัทยา	65	65	100.00	45	43	95.56	95	79	83.16	235	203	86.38	25	21	84.00	465	411	88.39

ลงชื่อ.....ผู้รายงาน

(นางสาวสุดินา แก้วดี)

ตำแหน่ง ท้องถิ่นจังหวัดชลบุรี

แบบรายงานผลการประเมินประสิทธิภาพของ อปท. ประจำปี 2566

(คะแนนรวม 5 ด้าน จากทีมประเมิน)

ทุกประเภท อปท.

ข้อมูล ณ วันที่ 13/12/2566

ลำดับที่	ภาค	จังหวัด	อำเภอ	ประเภท อปท.	ชื่อ อปท.	ด้านที่ 1 การบริหารจัดการ		ร้อยละ	ด้านที่ 2 การบริหารงานบุคคลและกิจการสภา		ร้อยละ	ด้านที่ 3 การบริหารงานการเงินและการคลัง		ร้อยละ	ด้านที่ 4 การจัดบริการสาธารณะ		ร้อยละ	ด้านที่ 5 ธรรมาภิบาล		ร้อยละ	รวมคะแนน 5 ด้าน		คิดเป็นร้อยละ
						คะแนนเต็ม	คะแนนที่ได้		คะแนนเต็ม	คะแนนที่ได้		คะแนนเต็ม	คะแนนที่ได้		คะแนนเต็ม	คะแนนที่ได้		คะแนนเต็ม	คะแนนที่ได้		คะแนนเต็ม	คะแนนที่ได้	
1	ภาคตะวันออก	ชลบุรี	เมืองชลบุรี	อบจ.	อบจ.ชลบุรี	55	55	100.00	45	45	100.00	65	53	81.54	125	118	94.40	25	25	100.00	315	296	93.97
2	ภาคตะวันออก	ชลบุรี	ศรีราชา	เทศบาลนคร	เทศบาลนครแหลมฉบัง	60	50	83.33	45	38	84.44	95	67	70.53	235	204	86.81	25	19	76.00	460	378	82.17
3	ภาคตะวันออก	ชลบุรี	ศรีราชา	เทศบาลนคร	เทศบาลนครเจ้าพระยาสุรศักดิ์	60	44	73.33	45	45	100.00	95	81	85.26	230	206	89.57	25	25	100.00	455	401	88.13
4	ภาคตะวันออก	ชลบุรี	เมืองชลบุรี	เทศบาลเมือง	เทศบาลเมืองบ้านสวน	65	65	100.00	45	45	100.00	100	73	73.00	230	214	93.04	25	25	100.00	465	422	90.75
5	ภาคตะวันออก	ชลบุรี	เมืองชลบุรี	เทศบาลเมือง	เทศบาลเมืองชลบุรี	65	65	100.00	45	45	100.00	100	71	71.00	230	194	84.35	25	25	100.00	465	400	86.02
6	ภาคตะวันออก	ชลบุรี	เมืองชลบุรี	เทศบาลเมือง	เทศบาลเมืองแสนสุข	65	58	89.23	45	36	80.00	100	70	70.00	240	199	82.92	25	25	100.00	475	388	81.68
7	ภาคตะวันออก	ชลบุรี	เกาะจันทร์	เทศบาลเมือง	เทศบาลเมืองปรกฟ้า	65	50	76.92	45	40	88.89	100	75	75.00	230	201	87.39	25	23	92.00	465	389	83.66
8	ภาคตะวันออก	ชลบุรี	สัตหีบ	เทศบาลเมือง	เทศบาลเมืองสัตหีบ	65	53	81.54	45	41	91.11	100	83	83.00	225	197	87.56	25	23	92.00	460	397	86.30
9	ภาคตะวันออก	ชลบุรี	ศรีราชา	เทศบาลเมือง	เทศบาลเมืองศรีราชา	60	60	100.00	45	45	100.00	100	90	90.00	235	231	98.30	25	25	100.00	465	451	96.99
10	ภาคตะวันออก	ชลบุรี	พนัสนิคม	เทศบาลเมือง	เทศบาลเมืองพนัสนิคม	65	60	92.31	45	35	77.78	100	79	79.00	230	213	92.61	25	23	92.00	465	410	88.17
11	ภาคตะวันออก	ชลบุรี	บางละมุง	เทศบาลเมือง	เทศบาลเมืองหนองปรือ	65	65	100.00	45	45	100.00	95	67	70.53	235	224	95.32	25	23	92.00	465	424	91.18
12	ภาคตะวันออก	ชลบุรี	บ้านบึง	เทศบาลเมือง	เทศบาลเมืองบ้านบึง	65	63	96.92	45	45	100.00	100	73	73.00	225	191	84.89	25	23	92.00	460	395	85.87

แบบรายงานผลการประเมินประสิทธิภาพของ อปท. ประจำปี 2566

(คะแนนรวม 5 ด้าน จากทีมประเมิน)

ทุกประเภท อปท.

ข้อมูล ณ วันที่ 13/12/2566

13	ภาคตะวันออก	ชลบุรี	เมืองชลบุรี	เทศบาลเมือง	เทศบาลเมืองอ่างศิลา	65	65	100.00	45	45	100.00	100	84	84.00	225	211	93.78	25	25	100.00	460	430	93.48
14	ภาคตะวันออก	ชลบุรี	สัตหีบ	เทศบาลตำบล	เทศบาลตำบลเกล็ดแก้ว	60	52	86.67	45	45	100.00	100	82	82.00	215	185	86.05	25	25	100.00	445	389	87.42
15	ภาคตะวันออก	ชลบุรี	เมืองชลบุรี	เทศบาลตำบล	เทศบาลตำบลดอนหัวฬ่อ	60	50	83.33	45	35	77.78	95	85	89.47	215	196	91.16	25	25	100.00	440	391	88.86
16	ภาคตะวันออก	ชลบุรี	บ้านบึง	เทศบาลตำบล	เทศบาลตำบลหัวกุญแจ	60	58	96.67	45	43	95.56	95	80	84.21	220	192	87.27	25	23	92.00	445	396	88.99
17	ภาคตะวันออก	ชลบุรี	บ้านบึง	เทศบาลตำบล	เทศบาลตำบลหนองซ้ำซาก	60	51	85.00	45	41	91.11	95	75	78.95	210	167	79.52	25	21	84.00	435	355	81.61
18	ภาคตะวันออก	ชลบุรี	บ้านบึง	เทศบาลตำบล	เทศบาลตำบลหนองชาก	60	48	80.00	45	40	88.89	95	68	71.58	215	159	73.95	25	23	92.00	440	338	76.82
19	ภาคตะวันออก	ชลบุรี	บ้านบึง	เทศบาลตำบล	เทศบาลตำบลหนองไผ่แก้ว	60	50	83.33	45	43	95.56	95	67	70.53	215	181	84.19	25	25	100.00	440	366	83.18
20	ภาคตะวันออก	ชลบุรี	หนองใหญ่	เทศบาลตำบล	เทศบาลตำบลหนองใหญ่	60	54	90.00	45	43	95.56	95	75	78.95	220	175	79.55	25	23	92.00	445	370	83.15
21	ภาคตะวันออก	ชลบุรี	บางละมุง	เทศบาลตำบล	เทศบาลตำบลบางละมุง	60	60	100.00	45	45	100.00	95	73	76.84	215	184	85.58	25	25	100.00	440	387	87.95
22	ภาคตะวันออก	ชลบุรี	บ่อทอง	เทศบาลตำบล	เทศบาลตำบลบ่อทอง	60	47	78.33	45	45	100.00	95	84	88.42	225	187	83.11	25	25	100.00	450	388	86.22
23	ภาคตะวันออก	ชลบุรี	บางละมุง	เทศบาลตำบล	เทศบาลตำบลหนองปลาไหล	65	63	96.92	45	45	100.00	100	66	66.00	225	199	88.44	25	25	100.00	460	398	86.52
24	ภาคตะวันออก	ชลบุรี	บางละมุง	เทศบาลตำบล	เทศบาลตำบลโป่ง	60	55	91.67	45	45	100.00	95	82	86.32	215	182	84.65	25	20	80.00	440	384	87.27

แบบรายงานผลการประเมินประสิทธิภาพของ อปท. ประจำปี 2566

(คะแนนรวม 5 ด้าน จากทีมประเมิน)

ทุกประเภท อปท.

ข้อมูล ณ วันที่ 13/12/2566

25	ภาคตะวันออก	ชลบุรี	บางละมุง	เทศบาลตำบล	เทศบาลตำบลห้วยใหญ่	60	54	90.00	45	45	100.00	100	87	87.00	220	195	88.64	25	23	92.00	450	404	89.78
26	ภาคตะวันออก	ชลบุรี	บางละมุง	เทศบาลตำบล	เทศบาลตำบลตะเคียนเตี้ย	60	58	96.67	45	40	88.89	95	73	76.84	215	185	86.05	25	23	92.00	440	379	86.14
27	ภาคตะวันออก	ชลบุรี	พานทอง	เทศบาลตำบล	เทศบาลตำบลพานทอง	60	58	96.67	45	34	75.56	95	81	85.26	215	165	76.74	25	21	84.00	440	359	81.59
28	ภาคตะวันออก	ชลบุรี	พานทอง	เทศบาลตำบล	เทศบาลตำบลหนองตำลึง	60	53	88.33	45	37	82.22	95	85	89.47	230	221	96.09	25	21	84.00	455	417	91.65
29	ภาคตะวันออก	ชลบุรี	บ่อทอง	เทศบาลตำบล	เทศบาลตำบลบ่อกวางทอง	60	55	91.67	45	45	100.00	100	85	85.00	220	205	93.18	25	25	100.00	450	415	92.22
30	ภาคตะวันออก	ชลบุรี	พนัสนิคม	เทศบาลตำบล	เทศบาลตำบลหมอนนาง	60	49	81.67	45	40	88.89	95	76	80.00	215	154	71.63	25	23	92.00	440	342	77.73
31	ภาคตะวันออก	ชลบุรี	พนัสนิคม	เทศบาลตำบล	เทศบาลตำบลกุฎโง้ง	60	48	80.00	45	45	100.00	95	70	73.68	215	171	79.53	25	25	100.00	440	359	81.59
32	ภาคตะวันออก	ชลบุรี	พนัสนิคม	เทศบาลตำบล	เทศบาลตำบลหัวถนน	60	45	75.00	45	38	84.44	100	77	77.00	215	136	63.26	25	19	76.00	445	315	70.79
33	ภาคตะวันออก	ชลบุรี	เมืองชลบุรี	เทศบาลตำบล	เทศบาลตำบลนาป่า	60	56	93.33	45	43	95.56	95	81	85.26	215	209	97.21	25	25	100.00	440	414	94.09
34	ภาคตะวันออก	ชลบุรี	บ่อทอง	เทศบาลตำบล	เทศบาลตำบลธาตุทอง	60	52	86.67	45	38	84.44	95	77	81.05	225	173	76.89	25	23	92.00	450	363	80.67
35	ภาคตะวันออก	ชลบุรี	เกาะจันทร์	เทศบาลตำบล	เทศบาลตำบลท่าบุญมี	60	46	76.67	45	43	95.56	95	68	71.58	225	181	80.44	25	16	64.00	450	354	78.67
36	ภาคตะวันออก	ชลบุรี	ศรีราชา	เทศบาลตำบล	เทศบาลตำบลบางพระ	60	52	86.67	45	45	100.00	95	76	80.00	220	182	82.73	25	25	100.00	445	380	85.39
37	ภาคตะวันออก	ชลบุรี	เกาะสีชัง	เทศบาลตำบล	เทศบาลตำบลเกาะสีชัง	60	44	73.33	45	38	84.44	100	74	74.00	220	135	61.36	25	12	48.00	450	303	67.33

แบบรายงานผลการประเมินประสิทธิภาพของ อปท. ประจำปี 2566

(คะแนนรวม 5 ด้าน จากทีมประเมิน)

ทุกประเภท อปท.

ข้อมูล ณ วันที่ 13/12/2566

38	ภาคตะวันออก	ชลบุรี	เกาะจันทร์	เทศบาลตำบล	เทศบาลตำบลเกาะจันทร์	60	56	93.33	45	41	91.11	100	75	75.00	220	210	95.45	25	25	100.00	450	407	90.44
39	ภาคตะวันออก	ชลบุรี	สัตหีบ	เทศบาลตำบล	เทศบาลตำบลเขตรอุดมศักดิ์	60	50	83.33	45	40	88.89	95	76	80.00	220	172	78.18	25	25	100.00	445	363	81.57
40	ภาคตะวันออก	ชลบุรี	สัตหีบ	เทศบาลตำบล	เทศบาลตำบลนาจอมเทียน	60	60	100.00	45	38	84.44	95	74	77.89	220	180	81.82	25	19	76.00	445	371	83.37
41	ภาคตะวันออก	ชลบุรี	สัตหีบ	เทศบาลตำบล	เทศบาลตำบลเขาชีจรรย์	60	45	75.00	45	43	95.56	95	59	62.11	215	170	79.07	25	25	100.00	440	342	77.73
42	ภาคตะวันออก	ชลบุรี	สัตหีบ	เทศบาลตำบล	เทศบาลตำบลบางเสร่	60	50	83.33	45	45	100.00	95	69	72.63	215	191	88.84	25	25	100.00	440	380	86.36
43	ภาคตะวันออก	ชลบุรี	เมืองชลบุรี	เทศบาลตำบล	เทศบาลตำบลเสม็ด	60	52	86.67	45	45	100.00	95	72	75.79	205	182	88.78	25	25	100.00	430	376	87.44
44	ภาคตะวันออก	ชลบุรี	เมืองชลบุรี	เทศบาลตำบล	เทศบาลตำบลห้วยกะปิ	60	49	81.67	45	45	100.00	95	74	77.89	215	195	90.70	25	25	100.00	440	388	88.18
45	ภาคตะวันออก	ชลบุรี	เมืองชลบุรี	เทศบาลตำบล	เทศบาลตำบลเหมือง	60	60	100.00	45	45	100.00	95	78	82.11	215	174	80.93	25	25	100.00	440	382	86.82
46	ภาคตะวันออก	ชลบุรี	เมืองชลบุรี	เทศบาลตำบล	เทศบาลตำบลคลองตำหรุ	60	56	93.33	45	45	100.00	95	67	70.53	225	208	92.44	25	20	80.00	450	396	88.00
47	ภาคตะวันออก	ชลบุรี	เมืองชลบุรี	เทศบาลตำบล	เทศบาลตำบลบางทราย	60	60	100.00	45	45	100.00	95	75	78.95	215	208	96.74	25	25	100.00	440	413	93.86
48	ภาคตะวันออก	ชลบุรี	เมืองชลบุรี	เทศบาลตำบล	เทศบาลตำบลหนองไม้แดง	60	52	86.67	45	45	100.00	95	80	84.21	210	191	90.95	25	25	100.00	435	393	90.34
49	ภาคตะวันออก	ชลบุรี	บ้านบึง	เทศบาลตำบล	เทศบาลตำบลบ้านบึง	60	58	96.67	45	45	100.00	100	73	73.00	220	203	92.27	25	25	100.00	450	404	89.78
50	ภาคตะวันออก	ชลบุรี	เมืองชลบุรี	อบต.	อบต.หนองรี	60	58	96.67	45	41	91.11	95	75	78.95	195	175	89.74	25	25	100.00	420	374	89.05

แบบรายงานผลการประเมินประสิทธิภาพของ อปท. ประจำปี 2566

(คะแนนรวม 5 ด้าน จากทีมประเมิน)

ทุกประเภท อปท.

ข้อมูล ณ วันที่ 13/12/2566

51	ภาคตะวันออก	ชลบุรี	เมืองชลบุรี	อบต.	อบต.หนองข้างคอก	60	56	93.33	45	45	100.00	95	70	73.68	200	166	83.00	25	25	100.00	425	362	85.18
52	ภาคตะวันออก	ชลบุรี	เมืองชลบุรี	อบต.	อบต.คลองตำหรุ	60	43	71.67	45	45	100.00	95	77	81.05	195	56	28.72	25	4	16.00	420	225	53.57
53	ภาคตะวันออก	ชลบุรี	เมืองชลบุรี	อบต.	อบต.สำนักบก	60	56	93.33	45	45	100.00	95	68	71.58	200	155	77.50	25	20	80.00	425	344	80.94
54	ภาคตะวันออก	ชลบุรี	บ้านบึง	อบต.	อบต.คลองกิ่ว	60	48	80.00	45	45	100.00	95	68	71.58	210	197	93.81	25	25	100.00	435	383	88.05
55	ภาคตะวันออก	ชลบุรี	บ้านบึง	อบต.	อบต.มาบไผ่	60	60	100.00	45	45	100.00	100	70	70.00	200	183	91.50	25	23	92.00	430	381	88.60
56	ภาคตะวันออก	ชลบุรี	บ้านบึง	อบต.	อบต.หนองบอนแดง	60	36	60.00	45	45	100.00	95	76	80.00	205	152	74.15	25	21	84.00	430	330	76.74
57	ภาคตะวันออก	ชลบุรี	บ้านบึง	อบต.	อบต.หนองอิรุณ	60	54	90.00	45	45	100.00	100	91	91.00	195	175	89.74	25	25	100.00	425	390	91.76
58	ภาคตะวันออก	ชลบุรี	บ้านบึง	อบต.	อบต.หนองไผ่แก้ว	60	48	80.00	45	45	100.00	95	74	77.89	200	171	85.50	25	23	92.00	425	361	84.94
59	ภาคตะวันออก	ชลบุรี	หนองใหญ่	อบต.	อบต.คลองพลู	60	50	83.33	45	45	100.00	95	83	87.37	200	160	80.00	25	23	92.00	425	361	84.94
60	ภาคตะวันออก	ชลบุรี	หนองใหญ่	อบต.	อบต.หนองเสือช้าง	60	49	81.67	45	45	100.00	100	92	92.00	200	176	88.00	25	23	92.00	430	385	89.53
61	ภาคตะวันออก	ชลบุรี	หนองใหญ่	อบต.	อบต.ห้างสูง	60	46	76.67	45	45	100.00	95	81	85.26	195	155	79.49	25	19	76.00	420	346	82.38
62	ภาคตะวันออก	ชลบุรี	หนองใหญ่	อบต.	อบต.เขาชก	60	47	78.33	45	41	91.11	100	85	85.00	200	152	76.00	25	21	84.00	430	346	80.47
63	ภาคตะวันออก	ชลบุรี	บางละมุง	อบต.	อบต.เขาไม้แก้ว	60	48	80.00	45	45	100.00	100	72	72.00	195	164	84.10	25	19	76.00	425	348	81.88
64	ภาคตะวันออก	ชลบุรี	พานทอง	อบต.	อบต.พานทองหนองกะขะ	60	49	81.67	45	43	95.56	95	81	85.26	190	174	91.58	25	25	100.00	415	372	89.64
65	ภาคตะวันออก	ชลบุรี	พานทอง	อบต.	อบต.มาบโป่ง	60	55	91.67	45	39	86.67	95	67	70.53	200	162	81.00	25	25	100.00	425	348	81.88
66	ภาคตะวันออก	ชลบุรี	พานทอง	อบต.	อบต.หนองหงษ์	60	53	88.33	45	39	86.67	95	70	73.68	200	176	88.00	25	23	92.00	425	361	84.94
67	ภาคตะวันออก	ชลบุรี	พานทอง	อบต.	อบต.โคกชี้หนอน	60	50	83.33	45	41	91.11	95	79	83.16	210	140	66.67	25	23	92.00	435	333	76.55
68	ภาคตะวันออก	ชลบุรี	พานทอง	อบต.	อบต.บ้านเก่า	60	56	93.33	45	43	95.56	95	82	86.32	200	172	86.00	25	23	92.00	425	376	88.47
69	ภาคตะวันออก	ชลบุรี	พานทอง	อบต.	อบต.หน้าประดู่	60	43	71.67	45	29	64.44	95	68	71.58	200	148	74.00	25	19	76.00	425	307	72.24

แบบรายงานผลการประเมินประสิทธิภาพของ อปท. ประจำปี 2566

(คะแนนรวม 5 ด้าน จากทีมประเมิน)

ทุกประเภท อปท.

ข้อมูล ณ วันที่ 13/12/2566

70	ภาคตะวันออก	ชลบุรี	พานทอง	อบต.	อบต.บางนาง	60	43	71.67	45	43	95.56	95	60	63.16	195	154	78.97	25	21	84.00	420	321	76.43
71	ภาคตะวันออก	ชลบุรี	พานทอง	อบต.	อบต.เกาะลอยบางหัก	60	54	90.00	45	43	95.56	95	74	77.89	195	145	74.36	25	21	84.00	420	337	80.24
72	ภาคตะวันออก	ชลบุรี	พนัสนิคม	อบต.	อบต.หน้าพระธาตุ	60	50	83.33	45	40	88.89	95	70	73.68	195	148	75.90	25	21	84.00	420	329	78.33
73	ภาคตะวันออก	ชลบุรี	พนัสนิคม	อบต.	อบต.วัดหลวง	60	9	15.00	45	23	51.11	95	56	58.95	210	37	17.62	25	0	0.00	435	125	28.74
74	ภาคตะวันออก	ชลบุรี	พนัสนิคม	อบต.	อบต.บ้านเซิด	60	60	100.00	45	45	100.00	100	82	82.00	195	161	82.56	25	19	76.00	425	367	86.35
75	ภาคตะวันออก	ชลบุรี	พนัสนิคม	อบต.	อบต.นาเริก	60	42	70.00	45	45	100.00	95	78	82.11	190	139	73.16	25	21	84.00	415	325	78.31
76	ภาคตะวันออก	ชลบุรี	พนัสนิคม	อบต.	อบต.สระสี่เหลี่ยม	60	26	43.33	45	34	75.56	95	72	75.79	210	85	40.48	25	6	24.00	435	223	51.26
77	ภาคตะวันออก	ชลบุรี	พนัสนิคม	อบต.	อบต.วัดโบสถ์	60	49	81.67	45	38	84.44	100	79	79.00	200	152	76.00	25	21	84.00	430	339	78.84
78	ภาคตะวันออก	ชลบุรี	พนัสนิคม	อบต.	อบต.ท่าข้าม	60	54	90.00	45	41	91.11	100	81	81.00	200	180	90.00	25	25	100.00	430	381	88.60
79	ภาคตะวันออก	ชลบุรี	พนัสนิคม	อบต.	อบต.หนองปรือ	60	49	81.67	45	45	100.00	100	78	78.00	195	160	82.05	25	21	84.00	425	353	83.06
80	ภาคตะวันออก	ชลบุรี	พนัสนิคม	อบต.	อบต.หนองขยาด	60	52	86.67	45	43	95.56	100	78	78.00	205	167	81.46	25	23	92.00	435	363	83.45
81	ภาคตะวันออก	ชลบุรี	พนัสนิคม	อบต.	อบต.ทุ่งขวาง	60	48	80.00	45	41	91.11	95	79	83.16	200	165	82.50	25	19	76.00	425	352	82.82
82	ภาคตะวันออก	ชลบุรี	พนัสนิคม	อบต.	อบต.หนองเหียง	60	50	83.33	45	40	88.89	100	74	74.00	200	178	89.00	25	20	80.00	430	362	84.19
83	ภาคตะวันออก	ชลบุรี	พนัสนิคม	อบต.	อบต.นาวังหิน	60	34	56.67	45	35	77.78	95	76	80.00	200	105	52.50	25	14	56.00	425	264	62.12
84	ภาคตะวันออก	ชลบุรี	พนัสนิคม	อบต.	อบต.บ้านช้าง	60	49	81.67	45	38	84.44	100	81	81.00	195	163	83.59	25	23	92.00	425	354	83.29
85	ภาคตะวันออก	ชลบุรี	พนัสนิคม	อบต.	อบต.โคกเพลาะ	60	18	30.00	45	33	73.33	95	87	91.58	200	87	43.50	25	17	68.00	425	242	56.94
86	ภาคตะวันออก	ชลบุรี	พนัสนิคม	อบต.	อบต.ไร่หลักทอง	60	60	100.00	45	43	95.56	95	71	74.74	200	186	93.00	25	23	92.00	425	383	90.12
87	ภาคตะวันออก	ชลบุรี	พนัสนิคม	อบต.	อบต.นามะตูม	60	51	85.00	45	45	100.00	95	68	71.58	205	156	76.10	25	21	84.00	430	341	79.30
88	ภาคตะวันออก	ชลบุรี	ศรีราชา	อบต.	อบต.หนองขาม	60	48	80.00	45	35	77.78	95	71	74.74	205	136	66.34	25	23	92.00	430	313	72.79
89	ภาคตะวันออก	ชลบุรี	ศรีราชา	อบต.	อบต.เขาคันทรง	60	50	83.33	45	45	100.00	95	84	88.42	200	161	80.50	25	19	76.00	425	359	84.47

กง.สส.
เลขที่ 4959
วันที่ 13/12/66
เวลา 15.10 น.

สำนักงานส่งเสริมการปกครองท้องถิ่นจังหวัด
เลขรับที่ 25322
วันที่ ๑๓ ธ.ค. ๒๕๖๖
เวลา

ด่วนที่สุด

ที่ มท ๐๘๑๐.๗/ว๕๖๕๓

กรมส่งเสริมการปกครองท้องถิ่น
ถนนนครราชสีมา กทม. ๑๐๓๐๐

๑๒ ธันวาคม ๒๕๖๖

เรื่อง การประกาศผลการประเมินประสิทธิภาพขององค์กรปกครองส่วนท้องถิ่น ประจำปี ๒๕๖๖

เรียน ผู้ว่าราชการจังหวัด ทุกจังหวัด

อ้างถึง ๑. หนังสือกรมส่งเสริมการปกครองท้องถิ่น ด่วนที่สุด ที่ มท ๐๘๑๐.๗/ว ๒๐๐๒ ลงวันที่ ๑๖ พฤษภาคม ๒๕๖๖
๒. หนังสือกรมส่งเสริมการปกครองท้องถิ่น ด่วนที่สุด ที่ มท ๐๘๑๐.๗/ว ๒๗๑๐ ลงวันที่ ๒๙ มิถุนายน ๒๕๖๖

สิ่งที่ส่งมาด้วย คู่มือการออกรายงานผลการประเมินประสิทธิภาพขององค์กรปกครองส่วนท้องถิ่น จำนวน ๑ ชุด

ตามที่ กรมส่งเสริมการปกครองท้องถิ่นซักซ้อมการประเมินประสิทธิภาพขององค์กรปกครองส่วนท้องถิ่น (Local Performance Assessment: LPA) ประจำปี ๒๕๖๖ โดยได้แจ้งแนวทางการประเมินประสิทธิภาพขององค์กรปกครองส่วนท้องถิ่น ประจำปี ๒๕๖๖ ปฏิทินการประเมินฯ และเอกสารและสื่อเพื่อใช้เป็นแนวทางในการชี้แจงการตรวจประเมิน และแจ้งขยายระยะเวลาการประเมินประสิทธิภาพขององค์กรปกครองส่วนท้องถิ่น ประจำปี ๒๕๖๖ ความละเอียดตามหนังสือที่อ้างถึง นั้น

กรมส่งเสริมการปกครองท้องถิ่น ตรวจสอบผลการประเมินประสิทธิภาพขององค์กรปกครองส่วนท้องถิ่น ประจำปี ๒๕๖๖ เรียบร้อยแล้ว ขอให้จังหวัดนำผลการประเมินประสิทธิภาพขององค์กรปกครองส่วนท้องถิ่น ประกาศให้องค์กรปกครองส่วนท้องถิ่นในพื้นที่และประชาชนทราบ และนำผลการประเมินดังกล่าว แจ้งที่ประชุมคณะกรรมการข้าราชการองค์การบริหารส่วนจังหวัด หรือคณะกรรมการพนักงานเทศบาลจังหวัด หรือคณะกรรมการพนักงานเมืองพัทยา หรือคณะกรรมการพนักงานส่วนตำบลจังหวัดทราบแล้วแต่กรณี โดยสามารถศึกษาคู่มือการออกรายงานผลการประเมินประสิทธิภาพขององค์กรปกครองส่วนท้องถิ่น ประจำปี ๒๕๖๖ ได้ตาม QR Code ที่ปรากฏท้ายหนังสือฉบับนี้

จึงเรียนมาเพื่อโปรดพิจารณา

ขอแสดงความนับถือ

(นายศิริพันธ์ ศรีกงพลี)
รองอธิบดี ปฏิบัติราชการแทน
อธิบดีกรมส่งเสริมการปกครองท้องถิ่น

คู่มือการออกรายงานฯ

กองพัฒนาและส่งเสริมการบริหารงานท้องถิ่น
กลุ่มงานส่งเสริมการบริหารกิจการบ้านเมืองที่ดีท้องถิ่น
โทร. ๐-๒๒๔๑-๙๐๐๐ ต่อ ๒๓๒๒
ไปรษณีย์อิเล็กทรอนิกส์ saraban@dla.go.th
ผู้ประสานงาน นายอานนท์ เพชรหนู
นายธนสรณ์ จันทร์กระพ้อ

๑๓ ธ.ค. ๒๕๖๖

คู่มือการออกรายงานผลคะแนนการประเมินประสิทธิภาพขององค์กรปกครองส่วนท้องถิ่น

(Local Performance Assessment : LPA) ประจำปี ๒๕๖๖

****

๑. ผู้ใช้งานเข้าระบบทางเว็บไซต์ www.dla.go.th แบนเนอร์ “การรายงานผล LPA”

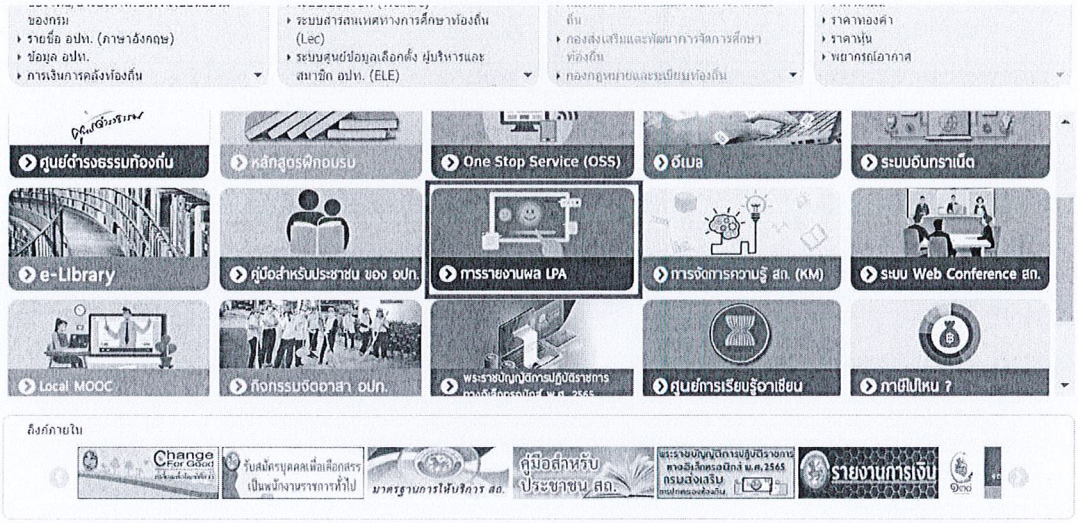

๒. ผู้ใช้งานกดปุ่ม “เข้าสู่ระบบ” ในหน้าจอระบบการประเมินฯ

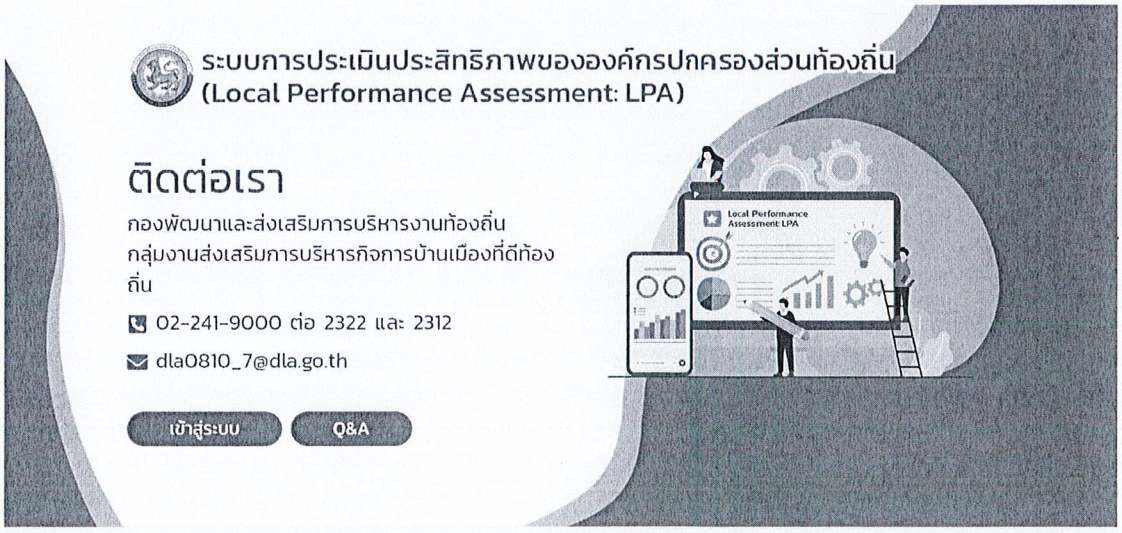

๓. ผู้ใช้งานใส่ Username และ Password ตามที่กรมส่งเสริมการปกครองท้องถิ่นได้จัดส่งให้



๔. คลิกที่เมนู “ระบบ LPA”

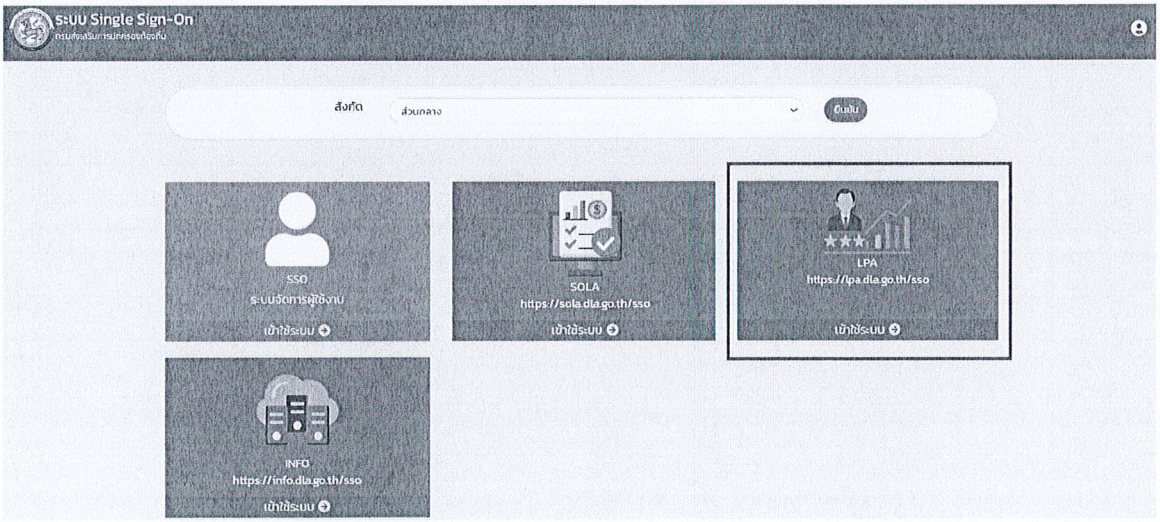

๕. คลิกที่เมนู “รายงานข้อมูล”



๖. คลิกที่เมนู “รายงานการประเมินประสิทธิภาพของ อปท. (LRP๐๐๑)”



๗. เลือกประเภทรายงาน “องค์กรปกครองส่วนท้องถิ่น” เลือกข้อมูลรายงาน “ทีมประเมิน” และเลือกประจำปีงบประมาณที่ “๒๕๖๖” จากนั้นกด **“ออกรายงาน”** และกดบันทึกข้อมูลในรูปแบบไฟล์ Excel

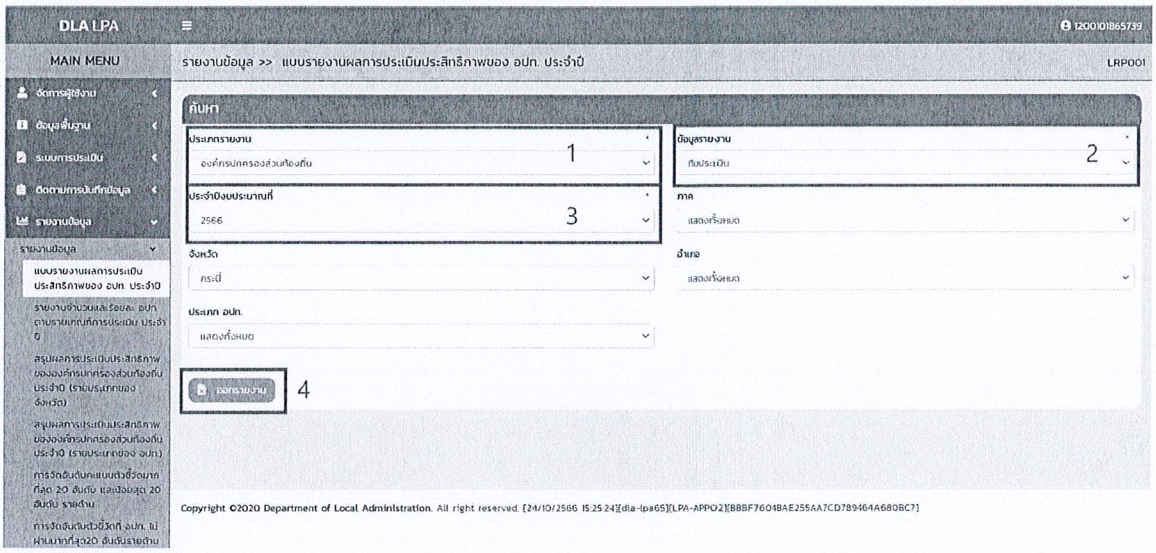

๘. จังหวัดสามารถนำผลคะแนนการประเมินที่ผ่านการประมวลผลและถ่วงน้ำหนักแล้ว ไปใช้ในการประกาศผลให้องค์กรปกครองส่วนท้องถิ่นและประชาชนในพื้นที่ทราบ

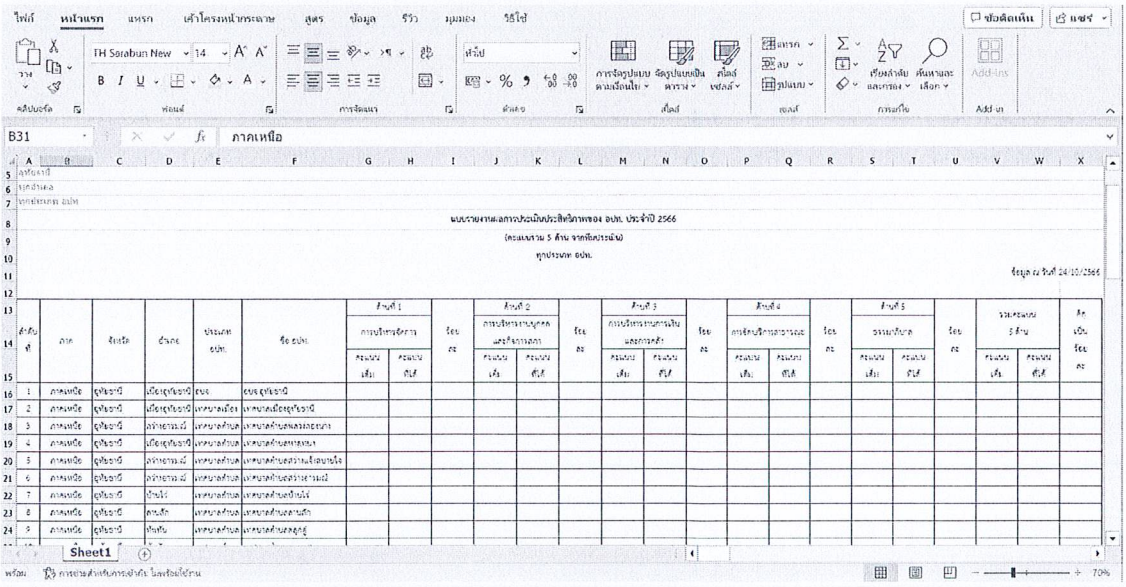

๙. กรณีจังหวัดต้องการออกรายงานผลคะแนนการประเมินประสิทธิภาพขององค์กรปกครองส่วนท้องถิ่น (Local Performance Assessment: LPA) ประจำปี ๒๕๖๖ รายตัวชี้วัด ให้คลิกที่เมนู **“ติดตามการบันทึกข้อมูล”**



๑๐. คลิกที่เมนู **“รายงานข้อมูล”** และคลิกที่เมนูย่อย **“แบบรายงานผลการประเมินประสิทธิภาพขององค์กรปกครองส่วนท้องถิ่น (ทีมประเมิน) (LFP๐๐๖)”**



๑๑. เลือกประเภทรายงาน “องค์กรปกครองส่วนท้องถิ่น” เลือกประจำปีงบประมาณที่ “๒๕๖๖” และเลือกแบบประเมินด้านต่าง ๆ จากนั้นกด “**ออกรายงาน**” และกดบันทึกข้อมูลในรูปแบบไฟล์ Excel

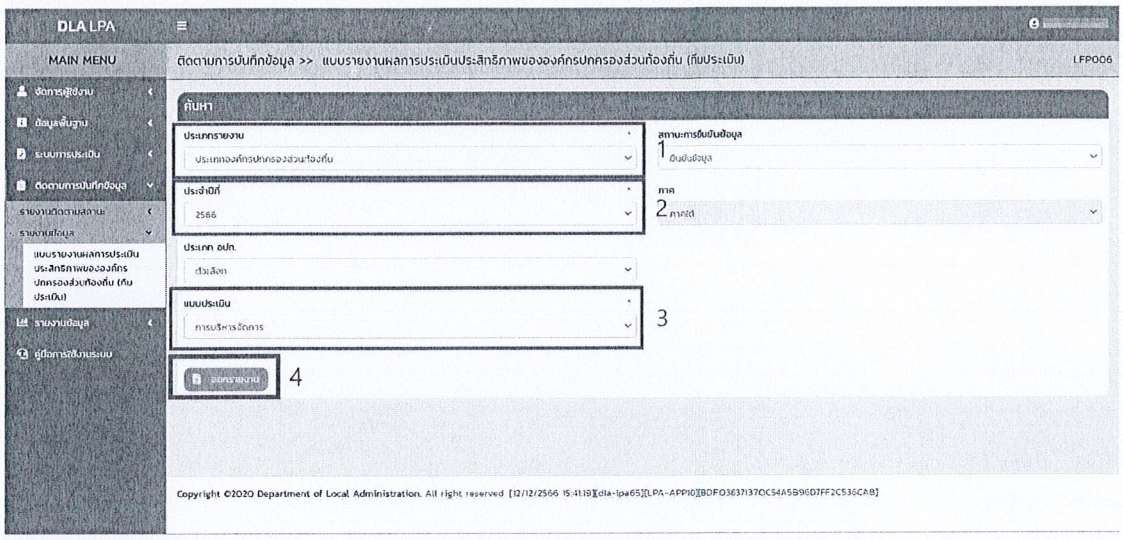

๑๒. จังหวัดสามารถนำผลคะแนนการประเมินรายตัวชี้วัด ไปใช้ในการพัฒนา ส่งเสริม และยกระดับการปฏิบัติราชการขององค์กรปกครองส่วนท้องถิ่นในพื้นที่ได้

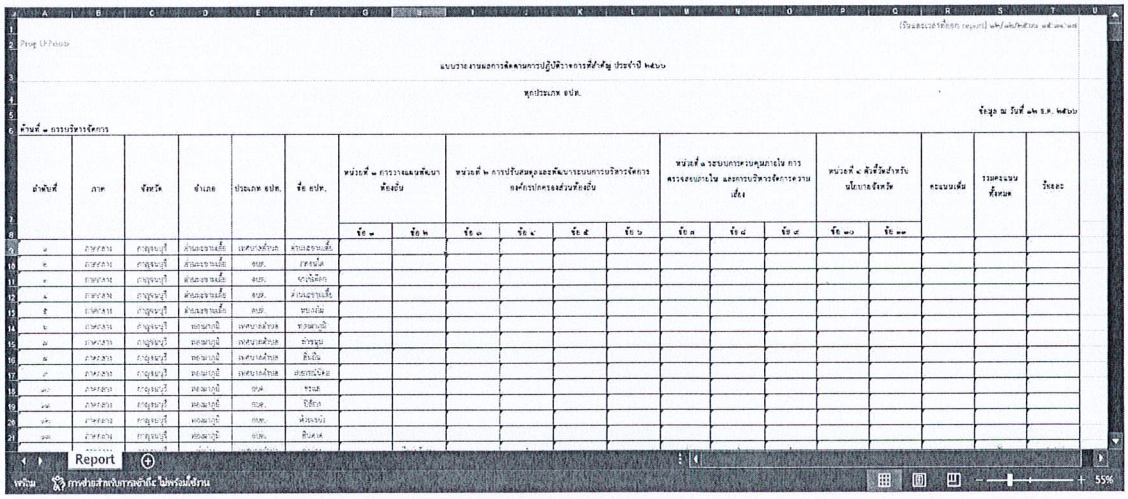

****